


UNIVERSIDADE FEDERAL DA BAHIA
INSTITUTO DE MATEMÁTICA E ESTATÍSTICA
CENTRO DE APOIO ADMINISTRATIVO
Av. Adhemar de Barros, S/N Campus Universitário Ondina.

Tel.: 3283-6275
Fax 32836276
E-mail: cead-1@listas.ufba.br
www.im.ufba.br



Relatório Anual de Atividades

2017

1. INTRODUÇÃO

Este relatório tem como objetivo descrever as atividades desenvolvidas e os seus resultados no Centro de Apoio Administrativo – CEAD do Instituto de Matemática e Estatística da Universidade Federal da Bahia no exercício de 2017.

Entre as atribuições do CEAD destacam-se: cuidar da articulação entre as instâncias superiores administrativas da UFBA e a administração da Unidade; realizar as ações necessárias à preservação e manutenção das instalações físicas, laboratórios, equipamentos e material permanente; aquisição, registro, controle e distribuição de material e suprimento necessários ao funcionamento da Unidade Universitária e acompanhar e fiscalizar os serviços terceirizados de portaria e limpeza.

O setor tem como missão precípua assessorar a Direção do Instituto de Matemática e Estatística (IME) no que se refere às atividades de planejamento, administração financeira e orçamentária, gestão de recursos humanos, gestão da tecnologia de informação e gestão patrimonial visando sempre a tríade ensino, pesquisa e extensão.

COLABORADORES:

Arthur Luis de Santana Santos – arthur.santos@ufba.br

Cláudio Cardoso do Nascimento (Coordenador) – claudion@ufba.br

Hélcio Augusto Santana da Costa Lima – helcio.costa@ufba.br

Jairo Santos Lordelo – jlordelo@ufba.br

2. GESTÃO DOS RECURSOS FINANCEIROS

O exercício financeiro e orçamentário de 2017 foi marcado pela retomada do crescimento dos recursos de custeio das Unidades. Todavia, este crescimento é apenas um pouco maior que a média histórica do IME, como podemos observar na Tabela 1, Comparativo Anual de Receita.

Também compõem a matriz orçamentária do IME: arrecadação própria (aluguel, cursos e consultoria), financiamento a pesquisa e atividade de extensão, sendo que esta última teve uma redução substancial em seu financiamento.

Comparativo Anual de Receita

do Instituto de Matemática e Estatística da UFBA
nos Anos de 2014 a 2017

Receita	2014	2015	2016	2017
Cota Anual	97.500,00	18.700,00	25.000,00	58.411,98
Arrecadação Própria	45.203,50	3.019,01	20.977,36	5.896,70
Indenização e Restituição		9.026,99	1.165,57	
Extensão		85.402,50	35.621,50	700,00
Convênio		1.475.014,04		1.386.198,58
Total	142.703,50	1.591.162,54	82.764,43	1.451.207,26

Fonte: SIPAC Dez/2017

Tabela 1

A tabela 1 demonstra um expressivo crescimento (133%) do repasse da cota anual em relação ao exercício 2016. Todavia, em relação à média histórica, houve uma redução de 33% na cota anual de custeio do IME.

Pode-se notar que neste ano existiu uma redução na arrecadação de recursos próprio em relação ao exercício anterior. Este fenômeno foi ocasionado por pendências no contrato de concessão de espaço para os Correios e o fato dos valores dos cursos de extensão e consultoria do Departamento de Estatística terem ficado para o próximo exercício

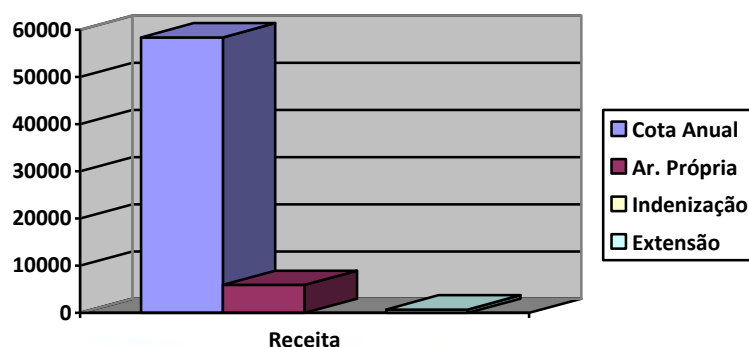
Outra redução substancial foi o financiamento da atividade de extensão executado no IME (queda de 5.000%). Parte deste investimento foi executado diretamente pela Pró-reitora de Extensão.

Empenhamos recursos por intermédio de fundações para dois projetos de pesquisa: “Integrando dados socioeconômicos e de saúde para combate à Malária”, com intervenção da FAPEX e o “Migração dos dados da plataforma tecnológica do Sistema Nacional de Transplantes para a nova plataforma desenvolvida e desenvolvimento de um protótipo de análise de informações”, com intervenção da FEP.

O Gráfico 1 e 2 demonstram que o destaque positivo deste exercício foi a retomada do crescimento da cota de manutenção da Unidade e o destaque negativo foi a redução drástica do financiamento dos projetos de extensão. Essas representações são apenas de recursos geridos pelo Instituto de Matemática e Estatística.

Comparativo do Comportamento das Receitas

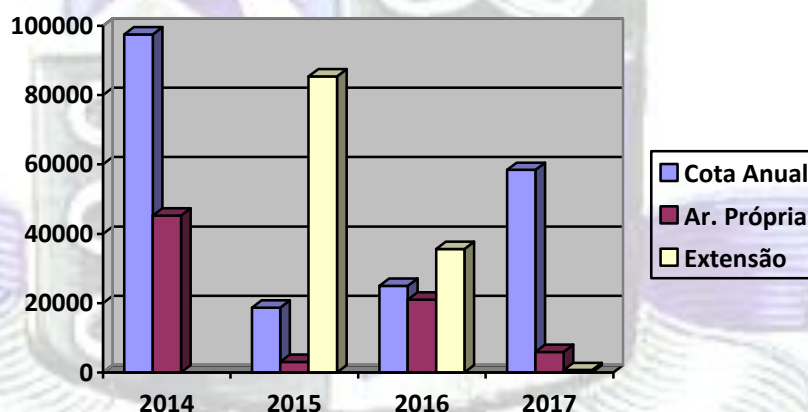
do Instituto de Matemática e Estatística no ano de 2017



Fonte SIPAC UFBA 2016

Gráfico 1

Comparativo do comportamento da Receita do Instituto de Matemática e Estatística entre os anos de 2014 a 2017



Fonte SIPAC UFBA 2016

Gráfico 2

Outro fato positivo que merece destaque foi a aproximação do planejamento feito na Unidade às licitações executadas pela Pró-reitora de Administração no mesmo exercício, embora a política excessiva de centralização do procedimento de aquisição traga prejuízo na administração da Unidade Acadêmica.

Mais uma vez usamos o recurso de adesão a atas de registro de preço de outros órgãos da esfera Federal para a aquisição de material, a fim de fazer frente às demandas da Unidade, cuja falta de licitação traria prejuízo na execução de certa atividade no IME. Um exemplo que podemos citar foi a aquisição das telas de projeção para as salas de aulas e laboratórios.

Abaixo a Tabela 2, Execução da Receita, foi possível a execução de quase 100 % das receitas deste exercício e o gráfico 3 ilustra os números.

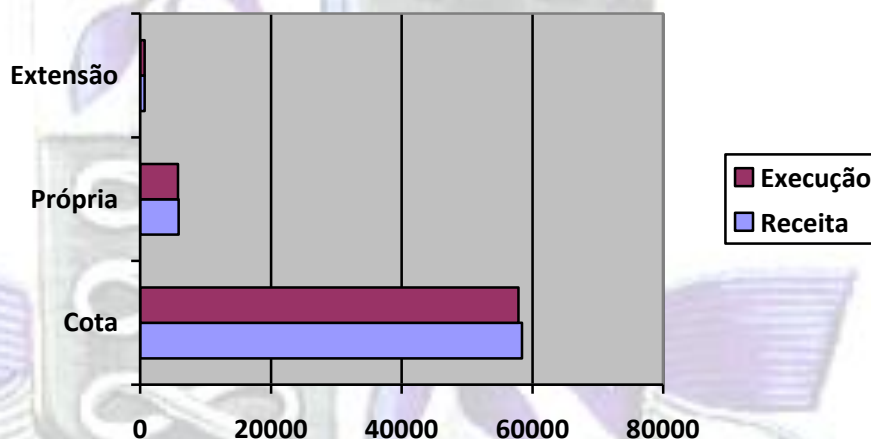
Execução da Receita do Instituto de Matemática E Estatística da UFBA no Ano de 2017

Fonte da Receita	Total recebido por Fonte	Percentual executado
Cota Anual	58.411,98	99%
Arrecadação Própria	5.896,70	97%
Extensão	700,00	93%

Fonte: SIPAC/Dez 2017

Tabela 2

Comparativo da Receita versus Execução Orçamentária Do Instituto de Matemática e Estatística da UFBA no ano de 2017



Fonte SIPAC UFBA 2017

Gráfico 3

A tabela 3 demonstra o quantitativo de material de consumo básico fornecido pelo Almoarifado Central da UFBA. Este tem sido distribuído em tempo razoável e em quantidade que não compromete o funcionamento da Unidade. Entretanto, parte do material básico específico para o funcionamento da Unidade não é adquirido por dificuldades no processo, como a falta de itens licitados.

Relatório de Despesas do Instituto de Matemática e Estatística – 2017

Código	Denominação	Unid. Medida	Quant.	Despesa
3007	GENEROS DE ALIMENTACAO			
3007000000019	CAFÉ	Pacote	72.0	R\$ 506,16
3007000000233	AÇÚCAR, CRISTAL	Pacote	87.0	R\$ 269,70

Código	Denominação	Unid. Medida	Quant.	Despesa
Sub-Total do Grupo de Material				R\$ 775,86
3016	MATERIAL DE EXPEDIENTE			
3016000000049	GRAMPEADOR, 25 FL, 26/6	Unidade	12.0	R\$ 166,80
3016000000075	PINCEL QUADRO BRANCO , MAGNÉTICO, FELTRO, RECARREGÁVEL, COR AZUL.	Caixa	49.0	R\$ 1.100,05
3016000000076	PINCEL QUADRO BRANCO , MAGNÉTICO, FELTRO, RECARREGÁVEL, COR PRETO.	Caixa	44.0	R\$ 1.127,72
3016000000077	PINCEL QUADRO BRANCO , MAGNÉTICO, FELTRO, RECARREGÁVEL, COR VERMELHO.	Caixa	22.0	R\$ 568,70
3016000000078	PINCEL QUADRO BRANCO , MAGNÉTICO, FELTRO, RECARREGÁVEL, COR VERDE.	Caixa	17.0	R\$ 439,45
3016000000085	FITA ADESIVA, CELOFANE, MÁGICA, 12MM X 33M.	Rolo	6.0	R\$ 18,42
3016000000113	APAGADOR QUADRO BRANCO, BASE FELTRO, CORPO PLÁSTICO, 15 CM X 6 CM.	Unidade	63.0	R\$ 116,55
3016000000119	PAPEL A4, PAPEL ALCALINO, 75G/M², P/ IMPRESSORA TINTA E LASER.	Resma	500.0	R\$ 5.604,42
3016000000124	ESTILETE PARA ESCRITÓRIO, 22MM.	Unidade	3.0	R\$ 3,57
3016000000209	PAPEL ALMAÇO, CELULOSE VEGETAL, 75G/M2, COM PAUTA E MARGEM.	Pacote	36.0	R\$ 918,00
3016000000230	FITA ADESIVA, CREPE, MONOFACE, 25MM X 50M, MULTIUSO.	Rolo	10.0	R\$ 29,90
3016000000311	CLASSIFICADOR, PVC TRANSPARENTE, BRANCO, 315MM X 210MM, COM 300 FLS, COM ELÁSTICO.	Unidade	50.0	R\$ 60,00
3016000000313	CLASSIFICADOR, PVC TRANSPARENTE, AZUL, 240 MM X 340MM, PRENDEDOR PLÁSTICO.	Unidade	200.0	R\$ 240,00
3016000000339	ENVELOPE - SULFITE, 80G/M2, 229 MM X 114 MM, BRANCO, TIPO OFÍCIO	Cento	10.0	R\$ 46,00

Código	Denominação	Unid. Medida	Quant.	Despesa
3016000000390	CANETA - INDICADOR, TIPO LASER	Unidade	6.0	R\$ 203,40
3016000000847	ENVELOPE - KRAFT, 80G, 230X160MM, COM TIMBRE, PARDO.	Unidade	1.0	R\$ 10,68
3016000000929	PASTA ARQUIVO, MATERIAL PLÁSTICO CORRUGADO FLEXÍVEL	Unidade	30.0	R\$ 42,00
3016000000943	CLASSIFICADOR, MATERIAL PVC TRANSPARENTE, 340 X 240 MM, PRENDEDOR PLÁSTICO , SEM ELÁSTICO	Unidade	130.0	R\$ 167,69
3016000000944	FITA ADESIVA EMBALAGEM, MATERIAL RESINA E BORRACHA SINTÉTICA	Unidade	6.0	R\$ 13,98
3016000000945	FITA ADESIVA, MATERIAL CREPE, TIPO MONOFACE, 50M X 19MM.	Unidade	0.0	R\$ 0,00
3016000001069	PASTA ARQUIVO-CATMAT 337274	Pacote	5.0	R\$ 35,55
3016000001078	PAPEL ALMAÇO	Unidade	1520.0	R\$ 988,00
Sub-Total do Grupo de Material				R\$ 11.900,88
3019 MATERIAL DE ACONDICIONAMENTO E EMBALAGEM				
3019000000264	FITA ADESIVA, PVC, 50M X 5CM, INCOLOR, EMPACOTAMENTO GERAL.	Rolo	12.0	R\$ 32,40
Sub-Total do Grupo de Material				R\$ 32,40
3021 MATERIAL DE COPA E COZINHA				
3021000000007	COADOR DESCARTÁVEL CAFÉ, 102	Caixa	10.0	R\$ 27,00
3021000000008	COADOR DESCARTÁVEL CAFÉ, 103	Caixa	12.0	R\$ 39,60
3021000000023	COPO DESCARTÁVEL, ÁGUA	Pacote	175.0	R\$ 476,00
3021000000045	COPO DESCARTÁVEL	Caixa	2.0	R\$ 134,62
3021000000068	GUARDANAPO DE PAPEL	Pacote	20.0	R\$ 129,60
3021000000143	COLHER DESCARTÁVEL, MATERIAL PLÁSTICO, COR INCOLOR CX C/ 1000 UND.	Caixa	2.0	R\$ 46,00

Código	Denominação	Unid. Medida	Quant.	Despesa
3021000000177	COPO DESCARTÁVEL, ÁGUA - 25% EPP-ME	Pacote	250.0	R\$ 687,50
Sub-Total do Grupo de Material				R\$ 1.540,32
3022	MATERIAL DE LIMPEZA E PRODUTOS DE HIGIENIZACAO			
3022000000001	DESINFETANTE, QUATERNÁRIO DE AMÔNIA	Frasco	5.0	R\$ 84,50
3022000000033	SABONETE LÍQUIDO, LÍQUIDO VISCOSO, 5L	BOMBONA	22.0	R\$ 195,14
3022000000040	DETERGENTE	Frasco	42.0	R\$ 44,10
3022000000041	PAPEL HIGIÊNICO, 30M, 10 CM	Fardo	8.0	R\$ 258,00
3022000000042	PAPEL HIGIÊNICO, 300M, 10 CM	Unidade	760.0	R\$ 2.850,00
3022000000052	TOALHA DE PAPEL, BRANCA	Pacote	50.0	R\$ 899,00
3022000000073	ÁLCOOL EM GEL 65° INPM	Frasco	6.0	R\$ 23,70
3022000000161	DETERGENTE DESENGORDURANTE ALCALINO	Embalagem	6.0	R\$ 13,79
3022000000187	DISPENSER PAPEL TOALHA	Unidade	3.0	R\$ 76,50
3022000000336	TOALHA DE PAPEL 2 DOBRAS BRANCA	Pacote	147.0	R\$ 1.006,95
3022000000338	PAPEL HIGIÊNICO, 300M, 10 CM - 25% EPP-ME	Unidade	800.0	R\$ 3.582,68
3022000000343	PAPEL HIGIÊNICO 30M, 10 CM	Unidade	392.0	R\$ 259,76
3022000000370	TOALHA DE PAPEL- INTERFOLHA, 2 DOBRAS CATMAT 389042	Pacote	320.0	R\$ 3.180,80
3022000000371	TOALHA DE PAPEL, 2 DOBRAS, INTERFOLHADO, BRANCO.	Embalagem	0.0	R\$ 0,00
3022000000391	TOALHA DE PAPEL PR 58/2016 UASG 150247	Fardo	630.0	R\$ 10.061,10
Sub-Total do Grupo de Material				R\$ 22.536,02
3026	MATERIAL ELETRICO			

Código	Denominação	Unid. Medida	Quant.	Despesa
3026000000023	PILHA	Embalagem	10.0	R\$ 21,90
3026000000856	PILHA, PALITO	Embalagem	40.0	R\$ 278,00
3026000000902	PILHA, TAMANHO PEQUENA, MODELO AA - CATMAT - 403983 - SUSTENTÁVEL	Embalagem	12.0	R\$ 28,80
Sub-Total do Grupo de Material				R\$ 328,70
3044 MATERIAL DE SINALIZAÇÃO				
3044000000059	FITA SINALIZAÇÃO ZEBRADA - CATMAT 90190	Unidade	2.0	R\$ 63,68
Sub-Total do Grupo de Material:				R\$ 63,68
Total das Despesas:				R\$ 37.177,87

Fonte: SIPAC/Dez 2017

Tabela 3

A concessão de passagens e diárias é uma outra etapa da execução orçamentária e é feita de forma centralizada na Coordenação da Gestão Administrativa. No corrente ano executamos o orçamento com passagens e diárias de pequeno vulto para projetos de extensão do Departamento de Ciência da Computação e do Departamento de Estatística. Além desses, foram executados recursos para Instituto de Matemática e Estatística com bancas de concursos e pesquisadores com convênio com a PROPCI.

Com a finalização da apropriação orçamentária em outubro de 2017, postergou-se para o próximo exercício a arrecadação em várias atividades de extensão e o aluguel de espaço físico:

- Vendas de lanches (IM);
- Aluguel dos Correios;
- Consultoria em Estatística (DEST);
- Curso do Departamento de Estatística (DEST).

Outra atividade em andamento é o planejamento de compra de suprimentos e contratação de serviços para o exercício de 2018, onde coletamos as demandas dos Departamentos, Colegiados e Centros Administrativos.

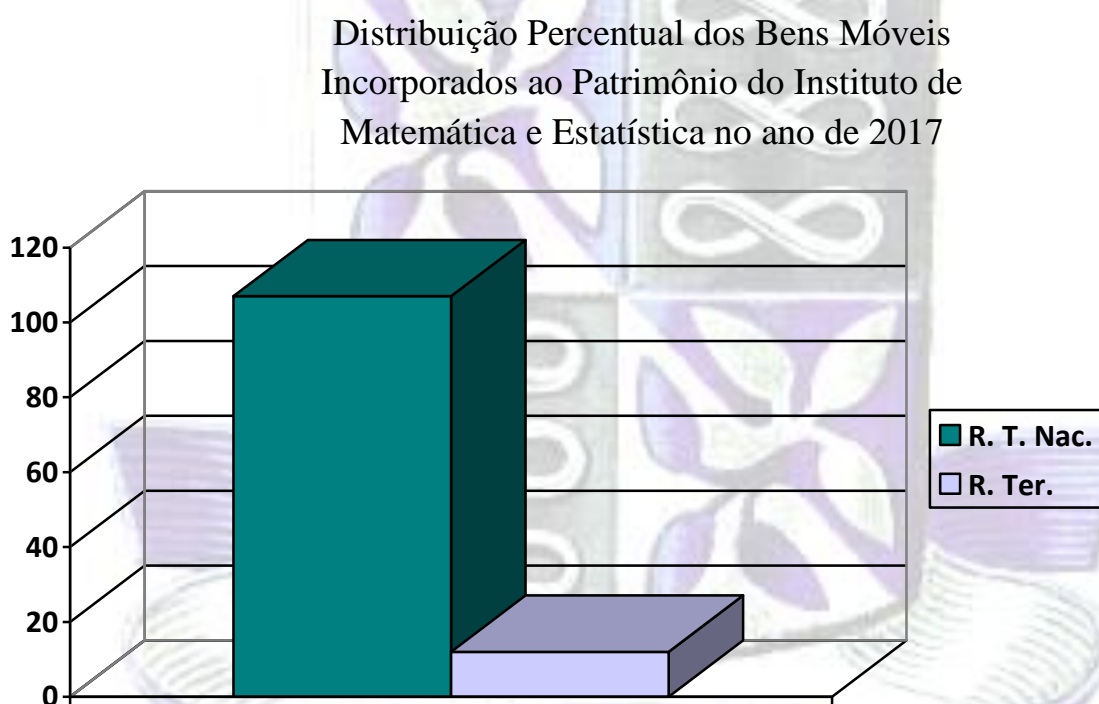
Ações que foram executadas com a participação do Centro de Apoio Administrativo

- ❖ Atualização do Manual de Conduta e Procedimento das Portarias do Instituto de Matemática e Estatística;
- ❖ Continuidade da padronização dos laboratórios de ensino (140, 143 e 144) com instalação e fixação no teto de projetores multimídia e telas de projeção;
- ❖ Aquisição de cadeiras para formação de ambientes de estudos para os alunos do IME;
- ❖ Prosseguimento na modernização da *Home Page* do Instituto de Matemática e Estatística;
- ❖ Modernização do sistema de reservas;
- ❖ Participação no Congresso UFBA;
- ❖ Participação no mutirão de reforma e manutenção do Instituto, que incluiu pintura, telhado, elétrica, hidráulica e outros;
- ❖ Reforma e modernização do elevador;
- ❖ Nova identidade visual do Instituto de Matemática e Estatística;
- ❖ Instalação de projetor fixo no teto e tela de projeção nas salas de aula;
- ❖ Instalação de projetor fixo no teto na sala de reunião do IME e LASID e laboratório LEMA;
- ❖ Grades de proteção nas janelas das salas de aulas.

Por fim, o Projeto “Integrando Dados Socioeconômicos e de Saúde para Combate à Malária” do Professor Marcos Ennes Barreto do DCC disponibilizou em contrapartida R\$ 10.000,00 para serem utilizados na infraestrutura da Unidade com intervenção da FAPEX. Como este recurso foi oriundo da pesquisa, a Direção determinou a aplicação na Pós-Graduação. Assim, duas ações estão em andamento: a modernização do controle de acesso da porta principal do espaço utilizando sistema de aproximação por chaveiro TAG, que funciona por Radiofrequência (RFID); melhoria das salas de aulas e manutenção das portas de vidro.

3. GESTÃO DE PATRIMÔNIO

O Patrimônio do Instituto de Matemática e Estatística teve um acréscimo de 107 itens, entre os adquiridos com recursos do Tesouro Nacional e os de recurso de Terceiros pelas Fundações de Apoio, conforme distribuição exposta no gráfico 4.

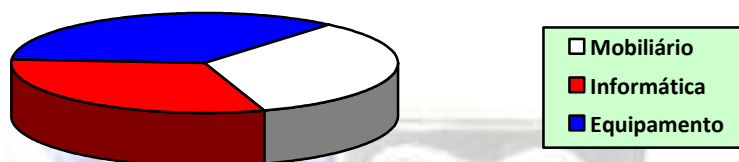


Fonte SIPAT UFBA 2017

Gráfico 4

Os bens de terceiros foram adquiridos com recursos de projetos e consistiram em aquisições bibliográficas e em bens de informática, sendo destinados essencialmente à infraestrutura dos respectivos projetos de pesquisa. Quanto aos bens adquiridos com recursos do tesouro, foram distribuídos, observada a natureza de suas finalidades, conforme disposto no gráfico 5. Os bens que foram empenhados no final de outubro estão pendentes de entrega e não fizeram parte do presente relatório.

Distribuição da quantidade de bens adquiridos para o Instituto de Matemática e Estatística com recursos do tesouro no ano de 2017



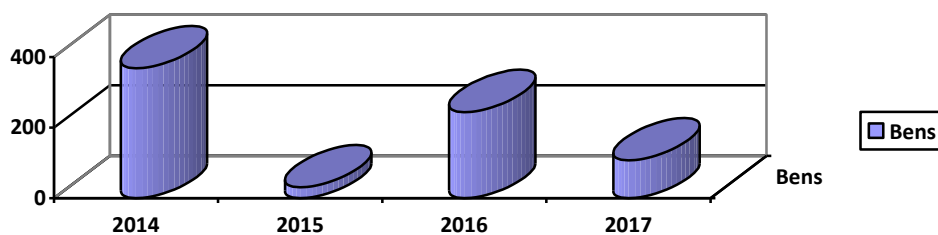
Fonte SIPAT UFBA 2017

Gráfico 5.

As incorporações de bens móveis ao Patrimônio do Instituto de Matemática e Estatística em 2017 sofreram uma redução nas aquisições em relação a 2016, conforme se verifica no gráfico 6, indicando apenas 107 aquisições, que totalizam um montante de recursos financeiro de R\$ 113.014,77.

Aquisições com microfones, mesa de som, ar condicionado, persiana, mobiliário foram empenhados neste exercício, mas não foram computados neste levantamento. Estes estão em fase de liquidação da despesa.

Evolução Patrimonial dos Bens do Instituto de Matemática e Estatística Entre os anos de 2014 a 2017



Fonte SIPAT UFBA 2017

Gráfico 6

4. GESTÃO DE RECURSOS HUMANOS

Este ano a equipe do CEAD participou de ações de capacitação e treinamento em diversas frentes, que abrangem o escopo dos serviços de responsabilidade deste Centro:

- ✓ Mestrado em Matemática – Área Concentração Estatística;
- ✓ Operação e funcionamento de elevadores;
- ✓ Curso de Inteligência Acadêmica na área de segurança;
- ✓ Especialização em Gestão de Projetos;
- ✓ Curso de Elaboração e Organização de Projetos Acadêmicos em Ciências Sociais Aplicadas e Humanas.

Acompanhamos a equipe de Agentes Públicos terceirizados na execução de serviços de portaria, limpeza e segurança. A prestação do serviço de limpeza conta com uma equipe de onze pessoas. O serviço de portaria, com cinco trabalhadores. Também há uma colaboradora ligada ao laboratório LEMA e outra prestando serviços para a Graduação em Matemática a Distância. Também foi contratada uma estagiária para construção e modernização dos sítios do Instituto de Matemática e Estatística.

Outra atividade desenvolvida neste exercício foi o apoio administrativo à realização de concurso público para a contratação de novos docentes para o quadro permanente. Foram realizados, também, mais de 200 registros funcionais de férias e remarcações, além de processos de progressão e estágio probatório.

5. MANUTENÇÃO DA UNIDADE

O destaque positivo deste ano foi a retomada da execução dos serviços de manutenção atrasados na Unidade pela Superintendência de Manutenção e Meio Ambiente – SUMAI, por meio do seu corpo técnico e pela equipe de uma empresa terceirizada.

Foi concluída uma pendência histórica, como a requisição de serviço datada de 2012, a qual relatava infiltração no telhado de cobertura da ala nova. Serviços elétrico, pintura, hidráulico e TI estão sendo executados em forma de mutirão.

Outros exemplos de serviços executados, que estavam pendentes há muito tempo, são: a modernização e a volta da operação do elevador; confecção e instalação de grades de proteção nas janelas da pós-graduação.

O serviço de refrigeração avançou bastante até a interrupção do contrato de manutenção da UFBA. Foram substituídas até o momento 46 (quarenta e seis) tubulações de alumínio por cobre em gabinetes para docentes. Seguimos, ainda, com pouco mais de 20% dos aparelhos fora de operação, incluindo dezessete substituições de tubulações para cobre.

ORDENS DE SERVIÇOS EM NÚMEROS

<u>ÁREA DE SERVIÇO</u>	<u>SERVIÇOS AGUARDANDO EXECUÇÃO</u>	<u>SERVIÇOS FINALIZADOS</u>	<u>TOTAL DE REQUISIÇÕES DA ÁREA</u>	<u>PERCENTUAL DE SERVIÇOS PENDENTES</u>
<u>ELÉTRICA</u>	25	83	108	23%
<u>CLIMATIZAÇÃO / ELEVADORES</u>	34	48	82	41%
<u>HIDRÁULICA / SANITÁRIA</u>	27	56	83	32%
<u>Núcleo de civil</u>	211	28	239	88%
<u>TELEFONIA / T.I.</u>	10	21	31	32%
<u>TOTAL GERAL</u>	307	236	543	57%

Fonte SIPAC UFBA 22/11/2017

Tabela 4

Conforme a tabela 4, ordens de serviços em números, o percentual de serviços pendentes continua elevado com valor acima de 50% no geral. Este fenômeno será amenizado quando os serviços realizados no regime de mutirão forem sendo baixados no SIPAC. Esta é uma representação no momento da coleta dos dados.

O serviço que mais se aproxima da realidade é o de climatização. Embora, tenhamos feito bons avanços, a finalização do contrato e o problema insanável na primeira licitação no início do segundo trimestre do ano veem trazendo muito prejuízos a atividade acadêmica e administrativa. Neste momento um novo certame está em andamento e espera-se o novo contrato para o início 2018. Na sequência, alguns serviços finalizados ou em andamento no IME.

- Manutenção e modernização do elevador:

O serviço foi executado pela empresa EngelTech pelo pregão 42/2016, com investimento de R\$ 55.965,00. A manutenção contemplou a troca do painel de controle da máquina e o painel interno de comando, todo o sistema de frenagem, instalação de sistema de voz e interfone, fornecimento e instalação de bomba de drenagem para a retirada da água do poço entre outros serviços.



- Manutenção do telhado de cobertura dos gabinetes:

Com investimento de R\$ 38.000,00 este serviço de reformou total do telhado de cobertura contemplou a troca das madeiras de escoramento, telhas novas e substituição das mantas de impermeabilização. Este serviço foi executado pela SUMAI.



- Pintura e correção de infiltração:

O serviço de pintura que faz parte do mutirão da SUMAI pintou e corrigiu infiltração em várias salas e corredores do IME. Auditório, sala de reunião e gabinete de docente com problema de infiltração foram serviços executados. Segue em andamento este serviço.




- Instalação de novas bombas de água:

Foram substituídas as bombas de água potável de abastecimento do reservatório superior.



- Instalação de novas placas de forro:

Foram substituídas todas as placas de forro danificadas nos gabinetes de docentes. Este serviço ainda não foi finalizado. Faltam o primeiro andar e o pavimento térreo.



- Instalação do gradil de proteção:

Foram instalados 52 metros lineares de grade de proteção em todo perímetro do Centro de Pós-Graduação do IME. O objetivo é salvaguardar as pessoas e o patrimônio nas instalações.



6. GESTÃO DE TECNOLOGIA DA INFORMAÇÃO

Este ano o Instituto de Matemática e Estatística não apresentou alteração significativa no seu parque computacional. Não recebemos nenhum equipamento do planejamento 2017, tampouco os computadores prometidos pela Administração Central para os novos Professores que integraram o corpo docente do IME. A exceção foi a entrada de bens de pesquisa.

Dando sequência à tentativa de diminuir o tempo com manutenção dos computadores e agilizar a instalação de software, foi instalado um servidor LINUX com serviço Samba disponível no mesmo que faz o compartilhamento de uma pasta específica com a rede 192.168.141.0. Nesta pasta teremos uma imagem/arquivo com a configuração dos computadores dos laboratórios.

Outra ação este ano foi a melhoria do serviço da rede sem fio nos ambientes dos laboratórios didáticos e nas salas da Pós-Graduação. Um aparelho Ruckus em frente ao laboratório da sala 143 e em frente à sala de aula 14.

Iniciamos a configuração do novo sistema de solicitação de reservas para todas as salas controladas no IME. Este foi desenvolvido pela Coordenação dos pavilhões de aula e a STI. Embora tenha sido usado o mesmo sistema, esta nova configuração permitirá mais flexibilidade e transparência aos usuários que poderão solicitar as suas reservas diretamente no site, bastando ter *login* na rede UFBA. O novo endereço é <https://salas.ufba.br/>

No âmbito da segurança o IME recebeu da Coordenação de Segurança - COSEG três novas câmeras de vigilância que foram instaladas no pavimento térreo: uma na entrada do prédio, outra apontando para o corredor dos Diretórios Acadêmicos e a terceira no corredor das salas da pós-graduação. Também, receberemos uma central de monitoramento de imagens e um monitor de cinquenta e cinco polegadas que será fixado no térreo sobre a porta do elevador para a transmissão das imagens.

O serviço disponibilizado nas impressoras multiuso (impressão, cópia e digitalização) de rede é bastante usado e vem facilitando o serviço da comunidade do IME. Este ano foi introduzido mais duas impressoras no CEAPG e CEAG. Acompanhe os números nas tabelas 5 e 6 e nos gráficos 7 e 8.

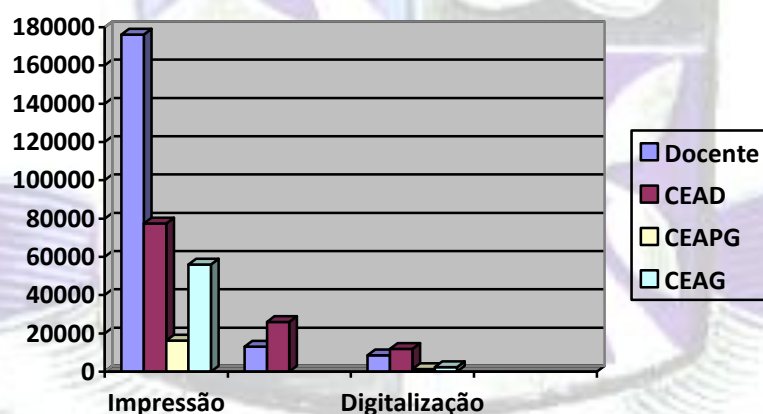
**Serviço das Impressoras Multiuso
Do Instituto de Matemática e Estatística no ano de 2017**

Impressora	Serv. Impressão	Serv. Cópia	Serv. Digitaliza.	Total
Docentes	176.186	13.070	8.615	197.871
CEAD	77.455	26.018	11.946	115.419
CEAPG	16.189	-	1.334	17.523
CEAG	55.947	-	2.385	58.332
Total	341.966	39.088	24.280	405.334

Atualizado em 01/12/2017
Fonte CEAD IM UFBA 2017

Tabela 5

Comparativo do uso das impressoras por localização/ano



Fonte CEAD/UFBA 2017

Gráfico 7

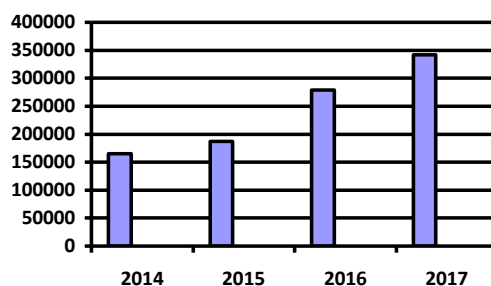
Comparativo do serviço de impressão

Impressoras	Serviço de Impressão			
	2014	2015	2016	2017
Sala Profs.	69.017	107.534	179.377	176.186
CEAD	25.610	32.724	54.386	77.455
CEAG	70.249	46.986	45.153	55.947
CEAPG				16.189
Total	164.876	187.244	278.916	341.966

Atualizado em 01/12/2017

Tabela 6

Evolução do serviço de impressão



Fonte CEAD/UFBA 2017

Gráfico 8

7. RESPONSABILIDADE SOCIAL

O Instituto de Matemática e Estatística continua participando de três ações que visam a diminuição de consumo de energia, POUPELUZ; de água, AGUAPURA e de reciclagem e destinação correta de resíduos sólidos, RECICLE UFBA.

Pelo POUPELUZ a SUMAI deu início a substituição gradativa das lâmpadas de 32W com reator por lâmpadas do tipo LED que tem baixo consumo de energia, durabilidade elevada, não necessita de reator e tem necessidade de pouca manutenção.

O programa RECICLE UFBA, coordenado pelo setor de Meio Ambiente da SUMAI, em parceria com o IME, recolheu mais de cinco toneladas de material reciclável. No programa AGUAPURA continuamos com um controle regular do consumo de água e constantes vistorias para minimizar o uso excessivo de água potável. Ainda não foi possível atingir a meta de redução do nosso consumo de água diário da Unidade para 4 m³, pois algumas ações que não dependem do IME não foram tomadas, como a instalação de redutores de vazão nas torneiras da unidade.

8. CONCLUSÃO GERAL

O ano de 2017 foi marcado pela retomada do serviço de manutenção e pelo crescimento da verba de custeio para as Unidades Acadêmicas.

A modernização e a volta da operação do elevador, a reforma do telhado de cobertura, a instalação de grades de proteção na ala da pós-graduação, correção de infiltração e pintura foram destaques no serviço de manutenção neste exercício.

Com o aumento do custeio para a Unidade foi possível unificar os equipamentos didáticos nos laboratórios de ensino e nas salas de aula da pós-graduação. Para os laboratórios foi feita a manutenção e fixação dos projetores no teto, aquisição e instalação de tela de projeção e novos aparelhos de ar condicionado. Nas salas de aula também foram feitas a manutenção e fixação dos projetores no teto, a aquisição e instalação de tela de projeção e já estão empenhados os serviços de reforma nas persianas e instalação de película de proteção solar nas janelas.

Cláudio Cardoso do Nascimento (Coordenador)

Arthur Santos

Hélcio Augusto Santana da Costa Lima

Jairo Santos Lordelo

